

# วิธีการแสดงความคิดเห็นบนเว็บไซต์ของโรงพยาบาลสันติสุข

1. แสดงตัวตน โดยการสมัครสมาชิกหัวข้อ “สมัครสมาชิก” ด้านล่างสุดของหน้าแรก

หน้าแรก รายงานความเสี่ยง ข้อมูลพื้นฐาน HA คลังความรู้ เว็บบอร์ดในโรงพยาบาล ITA e-office กิจกรรม

หน้าแรก ▶ สมัครสมาชิก

สร้างบัญชีสำหรับผู้ใช้ใหม่

อีเมล

ระบบจะส่งข้อความไปยังอีเมลนี้ กรุณาใช้ที่อยู่ที่คุณติดต่อได้

รหัสผ่าน ยืนยันรหัสผ่าน

รหัสผ่านต้องไม่น้อยกว่า 4 ตัวอักษร ใส่รหัสผ่านอีกครั้ง

ข้อตกลงการสมัครสมาชิก

1. การสมัครสมาชิกเพื่อสามารถร่วมกิจกรรมกับเว็บไซต์ได้อย่างสมบูรณ์
2. การสมัครสมาชิกต้องใช้อีเมลจริงที่ติดต่อได้ เนื่องจากจะมีการส่งการยืนยันการสมัครไปกับอีเมลที่ลงทะเบียนไว้ หรือใช้สำหรับการขอรหัสผ่านใหม่
3. ทางเว็บไซต์ ยึดถือนโยบายส่วนบุคคล ข้อมูลส่วนตัวจะไม่ถูกเปิดเผยนอกจากข้อมูลที่ใช้เป็นการยืนยันตัวตนเป็นกรณีไป
4. เมื่อได้อ่านและยอมรับข้อตกลงนี้กรุณา เลือก ยอมรับ ด้านล่าง






ยอมรับข้อตกลงนี้  **สมัครสมาชิก**

เข้าสู่ระบบ | ลืมรหัสผ่าน **สมัครสมาชิก**

Join Us!

## 2. เลือกหัวข้อ “ส่งข้อความถึง Administrator”

### ดาวน์โหลดเอกสาร


-  (2) 📅 01 ต.ค. 2563 การจัดซื้อครุภัณฑ์ยานพาหนะและขนส่งรถยนต์ราชการ จำนวน 1 รายการ รถยนต์บรรทุก (ดีเซล) ขนาด 1 ตัน ปริมาตรกระบอกสูบไม่ต่ำกว่า 2,4
-  (2) 📅 31 ส.ค. 2563 เอกสารประกวดราคา รถยนต์ราชการ
-  (1) 📅 31 ส.ค. 2563 รถบรรทุก (ดีเซล) ขนาด 1 ตัน ปริมาตรกระบอกสูบไม่ต่ำกว่า 2400 ซีซี ขับเคลื่อน 4 ล้อ แบบดับเบิ้ลแฉับ
-  (0) 📅 13 ก.ค. 2563 ประกาศรับสมัครนายช่างเทคนิค
-  (6) 📅 13 ก.ค. 2563 หนังสือประกาศรับสมัครงานนายช่างเทคนิค


### กระดานข่าว


-  ทดสอบ  codeproj23 📅 14 ธ.ค. 2562
-  การสร้าง UE Form สำหรับ HOSxP\_PCU EP.4  admin 📅 24 ม.ค. 2560
-  UE Form เขียน event onclick สำหรับ HOSxP EP.3  admin 📅 24 ม.ค. 2560
-  การสร้าง UE Form สำหรับ HOSxP EP.2  admin 📅 24 ม.ค. 2560
-  การสร้าง UE Form สำหรับ HOSxP EP.1  admin 📅 24 ม.ค. 2560
-  สอนใช้งาน HOSXP  📅 08 ม.ค. 2558
-  ประชาสัมพันธ์ห้องฟันทดห็นปูนฟรี  admin 📅 21 ต.ค. 2557

➔ อ่านต่อ

สวัสดี chiamchit2801

 ส่งข้อความถึง Administrator

 แก้ไขข้อมูลส่วนตัวสมาชิก

 ออกจากระบบ

ดูประวัติการใช้งาน

Join Us!

### 3. พิมพ์และส่งข้อความถึง Administrator

The screenshot shows a web interface for sending messages to an administrator. At the top, there is a header with the logo of the Ministry of Public Health and the name of the hospital, "โรงพยาบาลสันติสุข" (Sanitsuk Hospital), with the slogan "ข้อดีมี รับผิดชอบ สามัคคี พอเพียง" (Benefits, Responsibility, Unity, Sufficiency). A search bar and social media icons are also present.

Below the header is a navigation menu with the following items: หน้าแรก (Home), รายงานความเสี่ยง (Risk Report), ข้อมูลพื้นฐาน (Basic Information), HA, คลังความรู้ (Knowledge Base), เว็บบายในโรงพยาบาล (Hospital Intranet), ITA, e-office, and กิจกรรม (Activities).

The main content area shows the path: หน้าแรก > ส่งข้อความถึง ADMINISTRATOR. Below this is a heading "ส่งข้อความถึง Administrator" and a form with the following fields:

- Administrator (with a dropdown arrow)
- หัวข้อ (Subject)
- รายละเอียด (Details)

A green button labeled "ส่งข้อความ" (Send Message) is located at the bottom of the form.

At the bottom of the page, there is a status bar showing the user's name "สวัสดิ์ chiamchit2801", the current action "ส่งข้อความถึง Administrator", and other options like "แก้ไขข้อมูลส่วนตัวสมาชิก" (Edit Member Profile) and "ออกจากระบบ" (Logout).